

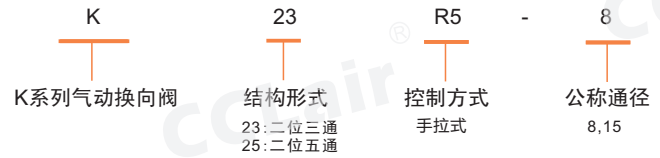
K系列手拉阀



符号



订购码

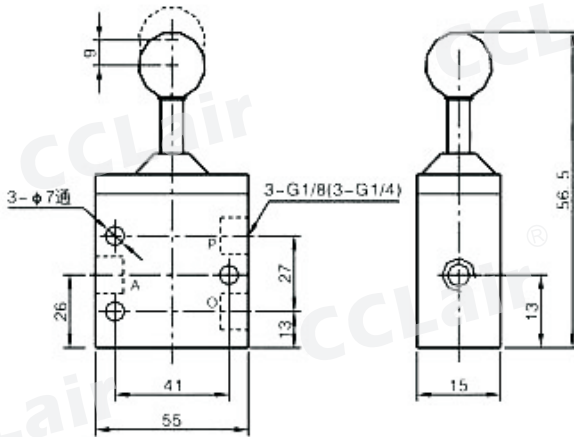


技术参数

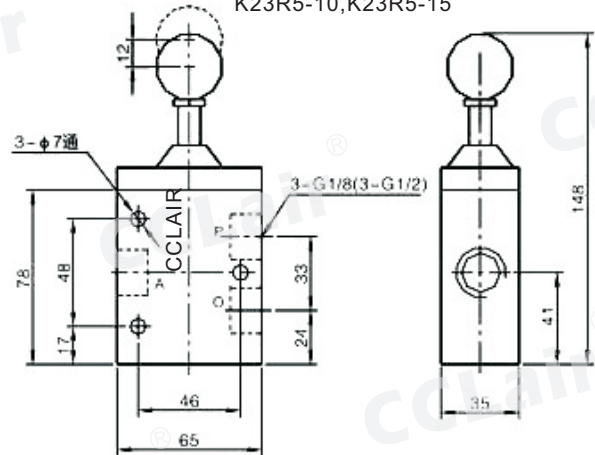
型号	K23R5-8	K23R5-15	K25R5-8	K25R5-15
公称通径	8	15	8	15
工作压力	0~0.8			
有效截面积	20	60	20	60
泄漏量	≤30	≤50	≤50	≤100
环境温度	-10~55			
介质温度	-5~50			
寿命	≥150			
操作力	1.5			

外形尺寸

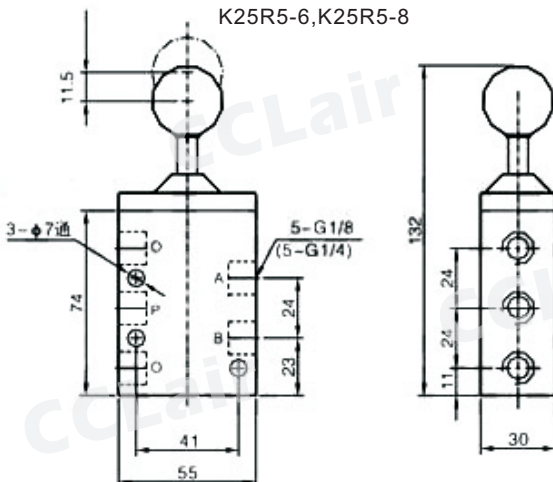
K23R5-6, K23R5-8



K23R5-10, K23R5-15



K25R5-6, K25R5-8



K23R5-10, K23R5-15

