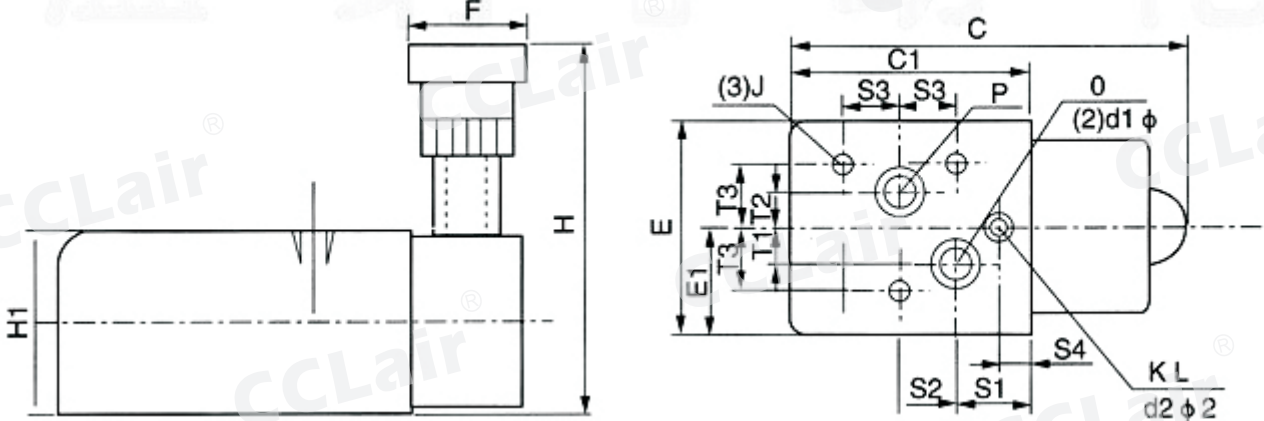


外形尺寸

2、板式连接（10-100升）



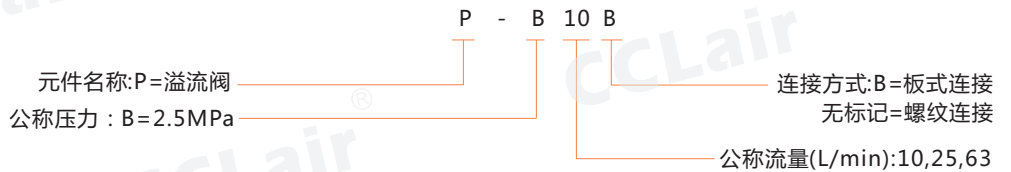
型号	C	E	Hmax	Hmin	C1	E1	H1	S1	S2	S3	S4	T1	T2	T3	d1φ1	d2φ2	J(GB70-85)	F
Y-10B	107	58	108	100	65	29	46	24	14	17	7	11	19	19	Φ8Φ16	Φ4Φ8	M8x50	Φ42
Y-25B	117	66	113	103	75	33	52	28	18	19	7	13	23	Φ12Φ22	M8x40			
Y-63B	128	82	115	106	86	41	56	30	22	22	7	19	29	Φ18Φ25	M8x45			
Y-100B	167	96	137	128	120	48	74	38	38	30	7	22	34	Φ24Φ35	M10x60		Φ50	

低压溢流阀

概述

低压溢流阀用途与中压溢流阀相同，但由于无卸荷口，故不能用于远程调压与卸荷。
板式低压溢流阀有进出有口各一，管式低压溢流阀有两进口，任选一油口一出口。P为进油，O为回油。

订购码



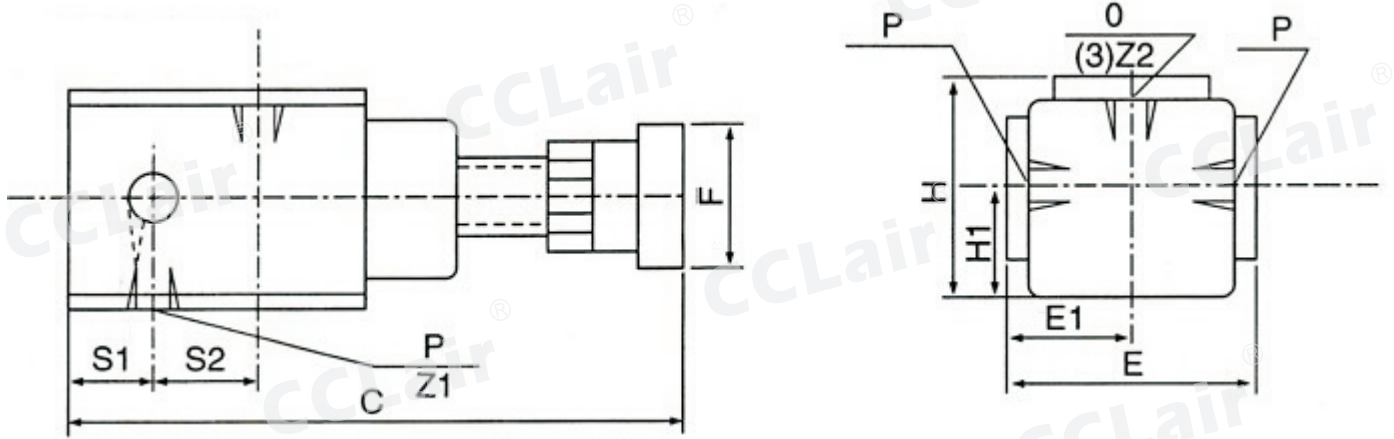
技术参数

型号	流量	调压范围 (Mpa)		接口尺寸		阀径
	L/min	最大	最小	螺纹(英寸)	板式(mm)	
P-B10(B)	10	2.5	0.3	Z 1/4"	Φ8	Φ12
P-B25(B)	25			Z 3/8"	Φ12	Φ16
P-B63(B)	63			Z 3/4"	Φ18	Φ20



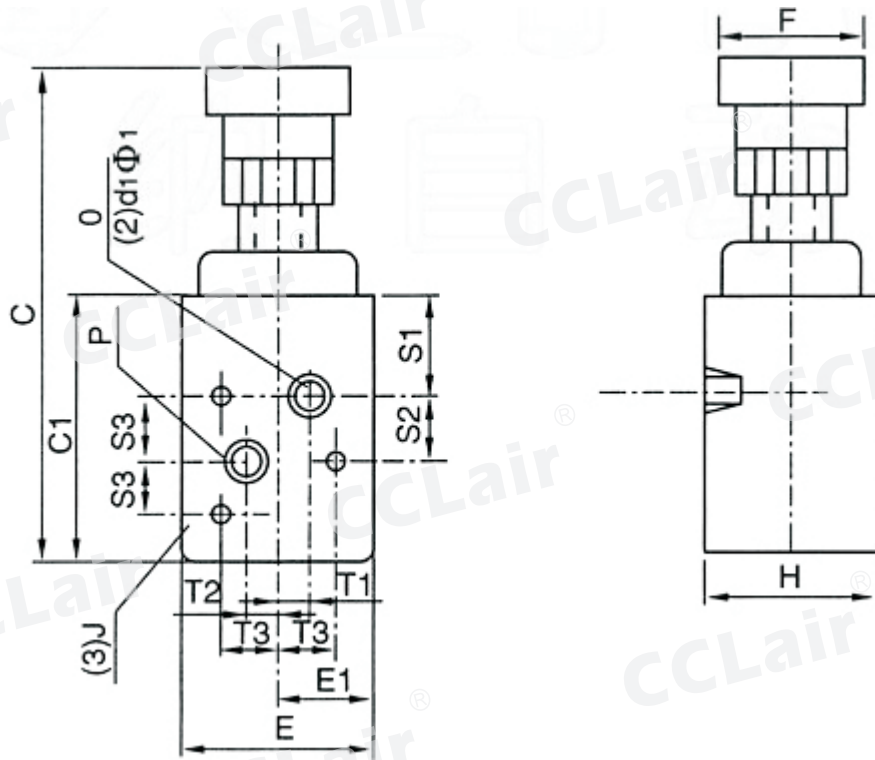
外形尺寸

1、螺纹连接



型号	Cmax	Cmin	E	H	S1	S2	E1	H1	Z1	Z2	F
P-B10	147	137	54	49	27	14	27	22	Z1/8"	Z1/4"	Φ42
P-B25	156	147	60	55	29	18	30	25		Z3/8"	Φ42
P-B63	173	158	74	64	34	22	37	27		Z3/4"	Φ50

2、板式连接



型号	Cmax	Cmin	E	H	C1	E1	S1	S2	S3	T1T2	T3	d1Φ1	J	F
P-B10B	145	137	58	46	65	29	24	14	17	11	19	Φ8Φ14	M8x50	Φ42
P-B25B	156	147	66	52	75	33	28	18	19	13	23	Φ12Φ18	M8x40	Φ42
P-B63B	173	158	82	56	86	41	30	22	22	19	29	Φ18Φ25	M8x45	Φ50